

## CENTRAL VACUUM HOSE INSTALLATION AND OPERATING GUIDE

### READ AND SAVE THESE INSTRUCTIONS

Thank you for choosing a Broan-NuTone hose for your central vacuum system. For BN32DV and BN32LV electric hose models, if the handle connection of the hose is not compatible with your telescopic wand, please call Broan-NuTone Customer Service at 1-888-882-7626.


**IMPORTANT (for all models): Do not return the hose to your retail store.**

#### INSTALLING HOSE HANGER

- Secure the hose hanger to the wall using 2 provided screws. According to the place chosen, the use of wall anchors (included) may be necessary.




- Wind hose around its hanger when not in use.



#### CONNECTING HOSE (BN32LV AND BN32DV MODELS ONLY)


##### BN32LV HOSE

To ensure proper operation of the hose, insert hose into wall inlet (as shown beside). Align tab up with depression in wall inlet (A).



##### BN32DV HOSE (ELECTRIC KITS ONLY)

In addition to connecting into wall inlet (A), dual voltage hose must also be connected to a standard electrical outlet (B).



#### OPERATING HANDLE SWITCH (BN32LV AND BN32DV MODELS ONLY)

##### BN32LV HOSE

The switch will turn power unit ON (I position) and OFF (O position).



##### BN32DV HOSE

Switch on II position:  
Central vacuum mode with power brush.  
Switch on I position:  
Central vacuum mode without power brush.  
Switch on O (center) position:  
Power unit is turned OFF.



#### BROAN-NUTONE CENTRAL VACUUM HOSES, ONE YEAR LIMITED WARRANTY FOR BN32 AND THREE-YEAR LIMITED WARRANTY FOR BN32DV AND BN32LV

Venmar Ventilation ULC warrants to the original consumer purchaser that its central vacuum hose will be free from defects in materials and workmanship. The BN32 hose is warranted for one (1) year; the BN32DV and BN32LB hoses are warranted for three (3) years from the original purchase date.

This warranty does not cover (a) normal maintenance and service or (b) any products or parts which have been subject to misuse, negligence, accident, improper maintenance or repair (other than by Venmar Ventilation ULC or an authorized representative), faulty installation or installation contrary to recommended installation instructions.

The duration of any implied warranty is limited to the period as specified for the express warranty.

VENMAR VENTILATION ULC'S OBLIGATION TO REPAIR OR REPLACE, AT VENMAR VENTILATION ULC'S OPTION, SHALL BE THE PURCHASER'S SOLE AND EXCLUSIVE REMEDY UNDER THIS WARRANTY. VENMAR VENTILATION ULC SHALL NOT BE LIABLE FOR INCIDENTAL, CONSEQUENTIAL OR SPECIAL DAMAGES ARISING OUT OF OR IN CONNECTION WITH PRODUCT USE OR PERFORMANCE.

Please do not return your hose to place of purchase. Please visit [www.broan.ca](http://www.broan.ca) or [www.nutone.ca](http://www.nutone.ca) or call 1-888-882-7626 for the name of an authorized representative in your area. This warranty supersedes all prior warranties. To qualify for warranty service, you must notify Venmar Ventilation ULC at the address or telephone number stated below. We will then forward you the authorized service depot in your area. You will be required to present evidence of the original purchase date.

Date of Installation \_\_\_\_\_ Builder or Installer \_\_\_\_\_

Model Number and Product Description \_\_\_\_\_

#### IF YOU NEED ASSISTANCE OR SERVICE:

For the location of your nearest Venmar Ventilation ULC dealer:

Dial Toll Free: 1-888-882-7626

Please be prepared to provide:

- Product model number • Date and proof of purchase • The nature of the difficulty

Venmar Ventilation ULC

550 Lemire Blvd., Drummondville, Québec J2C 7W9

30042502B

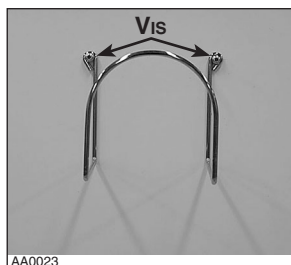
## BOYAU D'ASPIRATEUR CENTRAL GUIDE D'INSTALLATION ET D'UTILISATION

### LIRE ET CONSERVER CES DIRECTIVES

Nous vous remercions d'avoir choisi un boyau d'aspirateur central Broan-NuTone. Si la connexion de la poignée du boyau électrique du modèle BN32DV ou BN32LV n'est pas compatible avec votre manchon télescopique, veuillez communiquer avec le service à la clientèle de Broan-NuTone au 1 888 882-7626. **IMPORTANT (pour tous les modèles) : Ne retournez pas le boyau au magasin.**


#### INSTALLATION DU SUPPORT DE BOYAU

- Fixer le support au mur à l'aide des 2 vis incluses. Selon l'endroit choisi, il peut être nécessaire d'utiliser des douilles à expansion (incluses).



AA0023

- Enrouler le boyau sur son support pour le ranger.




AA0024

#### CONNEXION DU BOYAU (MODÈLES BN32LV ET BN32DV SEULEMENT)

##### BOYAU BN32LV


Pour assurer un bon fonctionnement du boyau, insérer celui-ci dans la prise murale (tel qu'il est illustré ci-contre). Aligner la languette du dessus avec le creux dans la prise murale (A).



AA0022

##### BOYAU BN32DV (ENSEMBLES ÉLECTRIQUES SEULEMENT)

En plus de se brancher dans la prise murale (A), le boyau doit également être connecté dans une prise électrique standard (B).



AA0023

#### UTILISATION DE L'INTERRUPTEUR (BN32LV ET BN32DV SEULEMENT)

##### BOYAU BN32LV

L'interrupteur permet la mise en marche (position I) et l'arrêt (position O) de l'unité motrice.



AA0027

##### BOYAU BN32DV

Interrupteur en position II :  
Mode aspirateur central avec balai électrique.

Interrupteur en position I :  
Mode aspirateur central sans balai électrique.

Interrupteur en position O (centre) :  
Arrêt de l'unité motrice.



AA0028

#### BROAN-NUTONE BOYAUX D'ASPIRATEUR CENTRAL GARANTIE LIMITÉE DE UN AN DU BN32 ET DE TROIS ANS DES BN32DV ET BN32LV

Venmar Ventilation ULC garantit à l'acheteur consommateur initial, que le boyau d'aspirateur central est exempt de tout défaut de matériau ou de fabrication.

Le boyau BN32 est garanti un (1) an et les BN32DV et BN32LV sont garantis trois (3) ans à compter de la date d'achat initiale.

Cette garantie ne couvre pas (a) l'entretien et le service normal ou (b) tout produit ou pièce endommagés à la suite d'un usage inadéquat, de négligence, d'un accident, d'un entretien inapproprié ou d'une réparation (autre que celle effectuée par Venmar Ventilation ULC ou un représentant autorisé), d'une installation inadéquate ou contraire au mode d'installation recommandé.

La durée de toute garantie implicite est limitée à la période telle qu'elle est spécifiée pour la garantie exprimée.

L'ENGAGEMENT DE VENMAR VENTILATION ULC DE RÉPARER OU DE REMPLACER, AU CHOIX DE VENMAR VENTILATION ULC, DOIT ÊTRE LA SEULE OBLIGATION EXCLUSIVE EN VERTU DE CETTE GARANTIE. VENMAR VENTILATION ULC NE DOIT PAS ÊTRE TENUE RESPONSABLE DES DOMMAGES DIRECTS, INDIRECTS OU SPÉCIAUX SURVENANT À CAUSE DE L'UTILISATION OU DE LA PERFORMANCE DE SES PRODUITS OU EN RAPPORT AVEC CELLES-CI. Veuillez s'il vous plaît ne pas retourner votre boyau au lieu de l'achat. Veuillez visiter notre site [www.broan.ca](http://www.broan.ca) ou [www.nutone.ca](http://www.nutone.ca) ou composer le 1 888 882-7626 pour obtenir le nom d'un représentant autorisé de votre région. Cette garantie annule toutes les garanties précédentes.

Pour obtenir le service après-vente aux fins de la garantie, vous devez aviser VENMAR VENTILATION ULC à l'adresse ou au numéro de téléphone ci-dessous. Nous vous indiquerons le centre de services autorisé de votre région. Vous devez présenter une preuve de la date d'achat originale.

Date d'installation

Entrepreneur ou installateur

N° de modèle et description du produit

#### POUR OBTENIR DE L'ASSISTANCE OU DU SERVICE :

Pour connaître votre marchand Venmar Ventilation ULC le plus près de chez-vous :

Composez le numéro sans frais : 1 888 882-7626

Garder à portée de la main : le numéro du modèle • la date et la preuve d'achat  
• le type de problème

Venmar Ventilation ULC 550 boul. Lemire, Drummondville (Québec) J2C 7W9