

VWD42S2  
**CELLIER À VIN / CENTRE DE BREUVAGES,  
2 ZONES, 24"**

**AVIVA**



## COMMANDES ET FONCTIONS

Zone(s) de température	2
Plage de température	4-18°C (chaque zone)
Configuration	Côte à côte
Type de commande	Électronique
Éclairage intérieur	DEL (option de couleur : blanc, bleu et jaune)
Type de produit	Combiné (cellier à vin + centre de breuvages)
Type de tablettes	12 étagères en bois avec bordure avant en acier inoxydable 3 étagères en verre (Inclus)
Alarme de porte ouverte	Oui

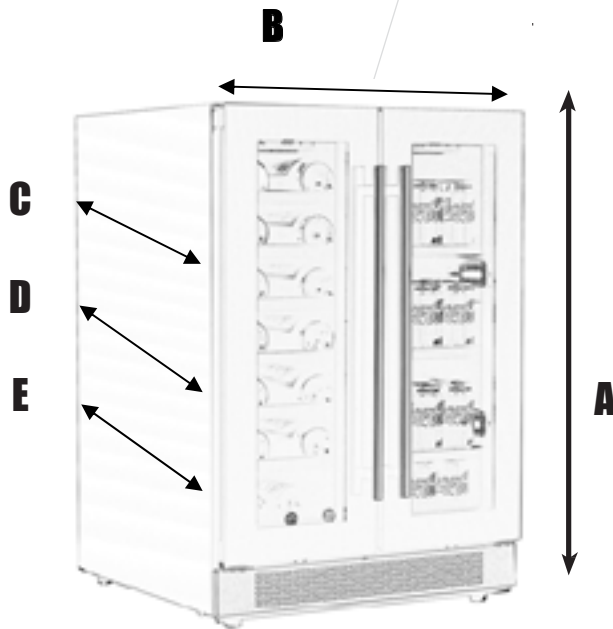
## SPÉCIFICATIONS ET DIMENSIONS

Dimensions	23 4/5" (L) x 23 3/4" (P) x 34 1/2" (H)
Capacité	42 bouteilles ou 21 bouteilles et 64 canettes
Couleur du cabinet	Noir
Finition de la porte	Acier inoxydable
Finition de porte	Verre teinté UV avec gaz Low-E Argon
Coup de pieds	Acier inoxydable
Poignée	Professionnelle
Type d'installation	Encastrable ou autoportante
Garantie	2 ans pièces et main-d'oeuvre 5 ans système scellé (pièces seulement)
Code UPC	628173080393

# VWD42S2 CELLIER À VIN / CENTRE DE BREUVAGES, 2 ZONES, 24"

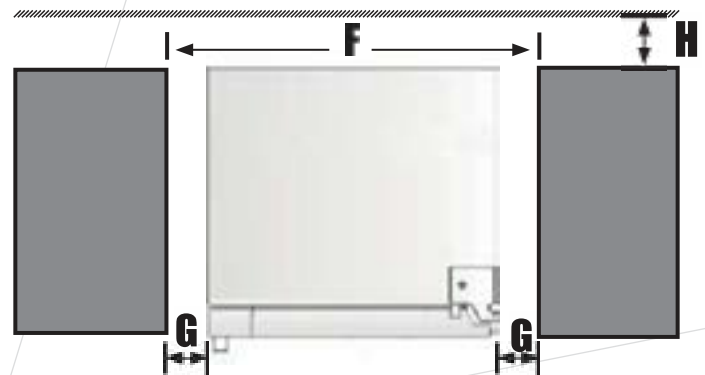
# AVIVA

## DIMENSIONS

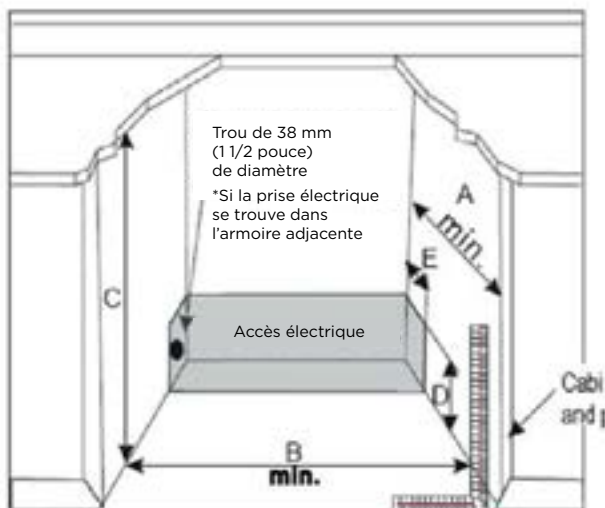


Dimensions du produit		Pouces
A	Hauteur du produit	34 1/2"
B	Largeur du produit	23 5/8"
C	Profondeur du produit (porte exclue)	21 3/4"
D	Profondeur du produit (porte incluse sans la poignée)	23 3/4"
E	Profondeur du produit (porte et poignée incluses)	25 1/4"
Ouverture de l'armoire		
F	Largeur - Installation affleurante de la porte	24"
Dégagement minimum		
G	Dégagement latéral - Aligné avec la porte - Rotation complète de la porte	1/8"
H	Dégagement arrière	1"

## Installation affleurante



## INSTALLATION



A	610mm (min.24")
B	610mm (24") - affleurante
C	883mm (34 3/4")
D	152mm (6")
E	51mm (2") 25 mm (1") si la prise électrique se trouve dans l'armoire adjacente