


# Quick Start Guide

## Connect your cooktop to Home Connect now

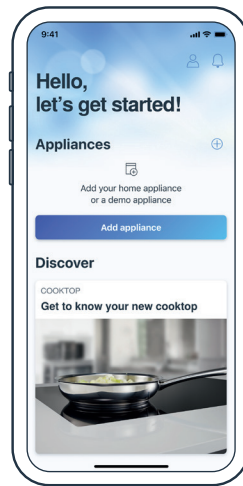
1 Download the Home Connect app and follow the instructions



2 Scan here with the Home Connect app to connect



Your QR code | **Scan here**



### Selected benefits of Home Connect:

- Maximize your appliance experience with intuitive app tutorials, recipes, and helpful content.
- Use the app to access self-help, schedule a service visit or connect with live support.
- Sync and control compatible hoods from the cooktop display.
- Save time with a one-touch favorite accessible via the app or cooktop.

Do you have questions or want to contact the Home Connect Service Hotline?

Visit us at [www.home-connect.com](http://www.home-connect.com)



## Conectar la placa de cocción con Home Connect


- 1 Descargar la aplicación Home Connect y seguir las instrucciones
- 2 Escanear con la aplicación Home Connect para conectarse

### Ventajas de Home Connect:

- Maximizar la experiencia con los electrodomésticos con tutoriales intuitivos en la aplicación, recetas y contenido útil.
- Utilizar la aplicación para acceder a recursos de asistencia guiada, programar una visita de servicio o ponerse en contacto con soporte en vivo.
- Sincronizar y controlar campanas extractoras compatibles desde el indicador de la placa de cocción.
- Ahorrar tiempo accediendo a los favoritos con un solo toque mediante la aplicación o la placa de cocción.

¿Desea realizar una consulta o ponerse en contacto con el servicio de atención al cliente de Home Connect?

Visite nuestro sitio web [www.home-connect.com](http://www.home-connect.com)



Escanear aquí el código QR

Los contenidos de la aplicación son dinámicos y dependen del aparato conectado y del país. La disponibilidad de la función Home Connect depende de la disponibilidad de los servicios Home Connect en cada país. Los servicios Home Connect no están disponibles en todos los países. Apple App Store y su logotipo son marcas de Apple Inc. Google Play y su logotipo son marcas de Google LLC.



## Connectez à présent votre table de cuisson à Home Connect


- 1 Téléchargez l'application Home Connect et suivez la notice
- 2 Scannez ici avec l'appli Home Connect pour vous connecter

### Avantages exclusifs de Home Connect :

- Optimisez l'utilisation de votre appareil grâce à des didacticiels intuitifs, des recettes et des contenus utiles.
- Utilisez l'application pour accéder à l'auto-assistance, planifier une visite de service ou vous connecter à l'assistance en direct.
- Synchronisez et contrôlez les hottes compatibles à partir de l'écran de la table de cuisson.
- Gagnez du temps avec les favoris accessibles d'une seule touche via l'appli ou la table de cuisson.

Vous avez des questions ou vous souhaitez contacter la hotline du service après-vente Home Connect ?

Rendez-vous visite sur [www.home-connect.com](http://www.home-connect.com)



Votre code QR | **scannez ici**

Les contenus de l'appli sont dynamiques et dépendent de l'appareil connecté et de votre pays. La disponibilité de la fonction Home Connect dépend de la disponibilité des services Home Connect dans votre pays. Les services Home Connect ne sont pas offerts dans tous les pays. Apple App Store et le logo Apple App Store sont des marques de la société Apple Inc. Google Play et le logo Google Play sont des marques de la société Google LLC.

