



Broan Elite RMP Series

The RMP Custom Power Pack offers ventilation and lighting for custom applications. Designed to fit flush with the bottom of the cabinet or custom hood, this versatile collection features fully enclosed bottoms and a 400 CFM internal blower.

- Brushed stainless steel finish.
- Dishwasher-safe aluminum filters feature a quick-release latch and professional style appearance.
- Includes two 20-watt halogen bulbs.
- Multi-speed control.
- Internal 400 CFM centrifugal blower or choice of exterior blower options from 600 to 1500 CFM or four in-line blowers from 280 to 1100 CFM. (Rough-In Kit required for external blowers #332KR).
- Optional non-ducted filters (FILTEREB40) on RMP1 only for indoor exhaust recirculation; some ductwork required.
- Optional custom hood liners available in 30", 36", 48" widths.

3 Easy Steps

1. Select model:
Internal blower RMP17004
External blower RMPE7004
2. Select a liner:
RML7030S 30" width
RML7036S 36" width
RML7048S 48" width
3. Select an external blower (RMPE only).

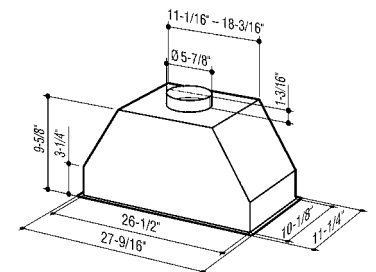
SPECIFICATIONS

WIDTH	STAINLESS STEEL	BLOWER	VOLTS	AMPS	CFM	DUCT
27 9/16"	RMP17004	Internal	120	3.1	400	6" round
27 9/16"	RMPE7004	External*	120	3.1	*	8" round

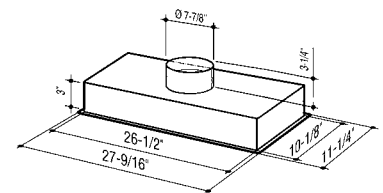
OPTIONS

FILTEREB40	Replacement Charcoal Filter	RML7030S	30" Liner
B08087153	Replacement Aluminum Filter	RML7036S	36" Liner
ARP6**	Air flow reducer (limits the airflow of the hood under 300 CFM)	RML7048S	48" Liner

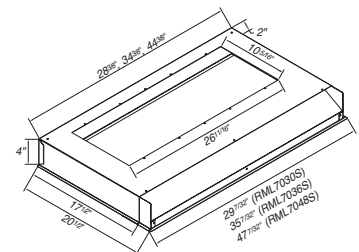
* External blowers sold separately.
** For RMP1 series only.



RMP1



RMPE



874358 09/09



Broan Elite Série RMP

Les modules encastrables RMP offrent une ventilation et un éclairage pour les installations personnalisées. Conçue pour une installation affleurante avec le dessous des armoires ou une installation personnalisée, cette gamme polyvalente offre une sous-face entièrement encloisonnée et un ventilateur intérieur de 400 pcm.

- Fini en acier inoxydable brossé.
- Filtres en aluminium de style professionnel allant au lave-vaisselle avec loquet pour faciliter le remplacement.
- Deux ampoules halogènes de 20 watts incluses.
- Commande à vitesses variables.
- Ventilateur centrifuge interne de 400 pcm ou ventilateur extérieur (choix de 600 à 1500 pcm) ou ventilateur en ligne (quatre modèles de 280 à 1100 pcm). (Adaptateur no 332KR requis pour installation avec ventilateur externe).
- Filtres en option pour installation sans sortie extérieure (FILTEREB40) pour RMP1 seulement avec recirculation; installation de quelques conduits requise.
- Revêtements de protection de hotte en option, disponibles en largeurs de 30 po, 36 po et 48 po.

3 étapes faciles

1. Choisissez le modèle :
Ventilateur interne RMP17004
Ventilateur externe RMPE7004
2. Choisissez un revêtement :
RML7030S larg. de 30 po
RML7036S larg. de 36 po
RML7048S larg. de 48 po
3. Choisissez un ventilateur externe (RMPE seulement).

SPÉCIFICATIONS

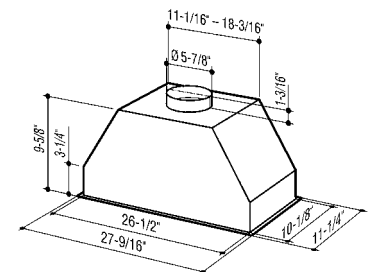
LARGEUR	ACIER INOXYDABLE	VENTILATEUR	VOLTS	AMPÈRES	PCM	CONDUIT
27 9/16 po	RMP17004	Interne	120	3,1	400	6 po rond
27 9/16 po	RMPE7004	Externe*	120	3,1	*	8 po rond

OPTIONS

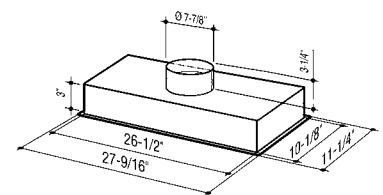
FILTEREB40	Filtere de remplacement au charbon	RML7030S	Revêtement 30 po
B08087153	Filtere de remplacement en aluminium	RML7036S	Revêtement 36 po
ARP6**	Réducteur de débit (limite le débit de la hotte à moins de 300 PCM)	RML7048S	Revêtement 48 po

* Ventilateurs externes vendus séparément.

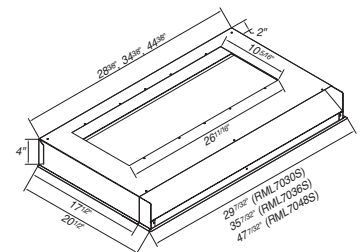
** Pour série RMP1 seulement.



RMP1



RMPE



874358 09/09