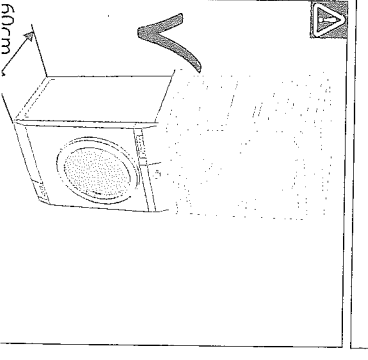
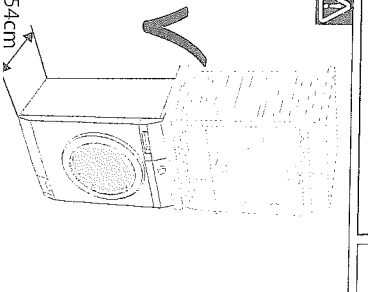
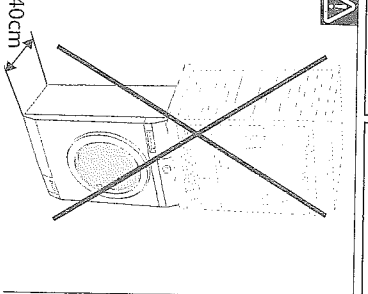
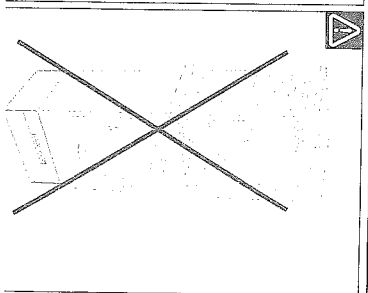
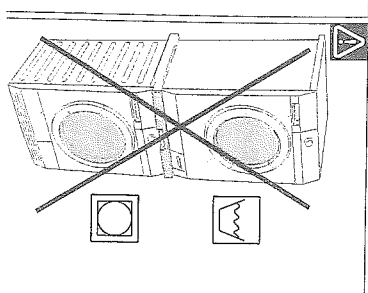

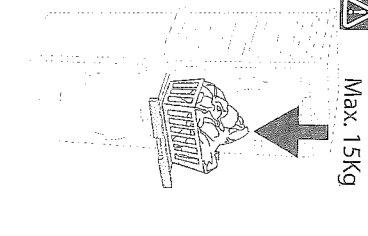
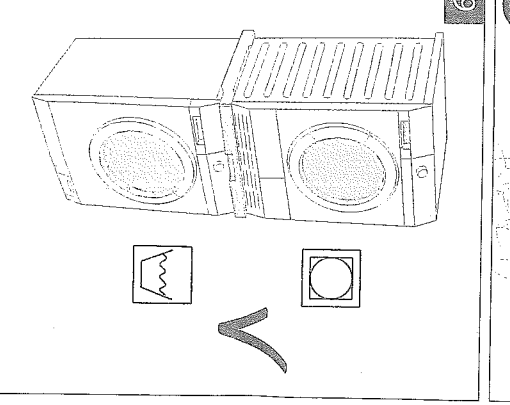
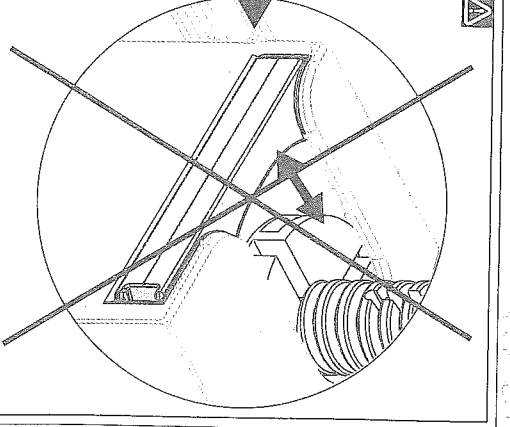
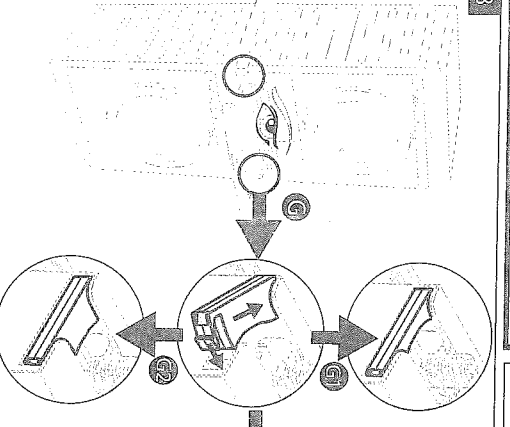
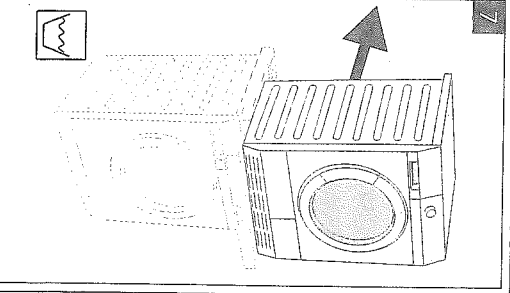
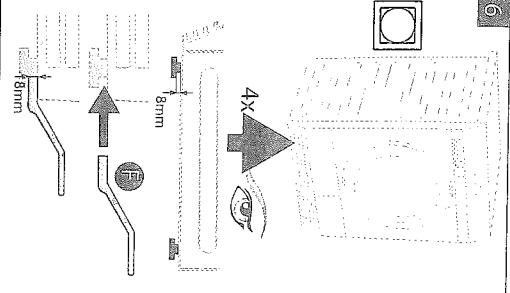
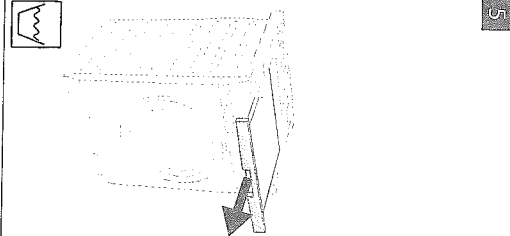
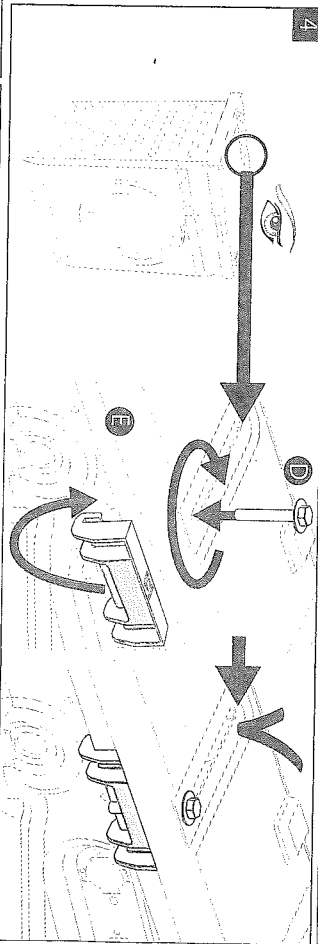
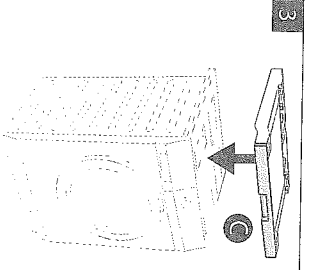
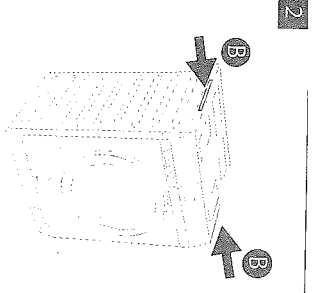
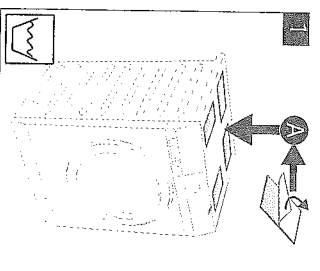
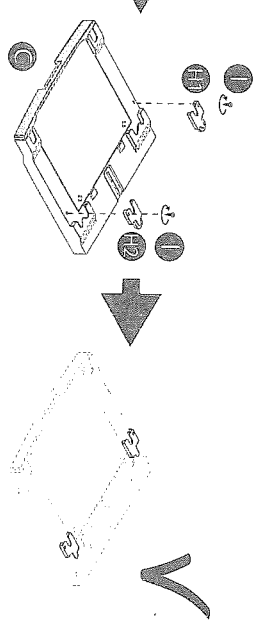
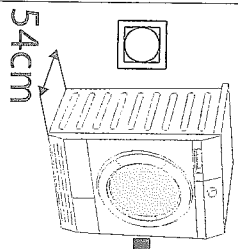
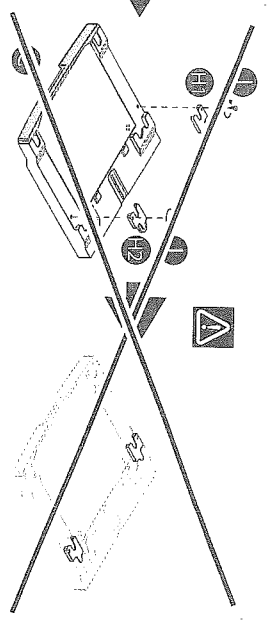
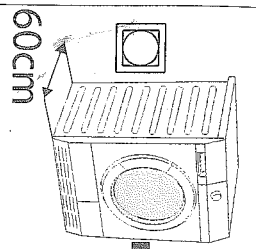


- 4x A
- 2x B
- 1x C
- 1x D
- 1x E
- 1x F
- 2x G
- 2x H
- 2x I
- 1x J
- 1x K
- 1x L
- 2x M



Max. 15kg



1

2

3

5

6

7

8

9

Tumble dryer Compatibility

The tumble dryer (*) can be installed on top of a washing machine using the Stacking Kit.

The Stacking Kit can be used for the following tumble dryers only: BRANDS (A-D), the first part of the "Type" must be the following: (E-H) In the door area: (I-K) Stacking Kit Dimension: (L) Excluded compact dryers (M,N) 69x60x42 cm).

Kompatibilität der Wäschetrockner

Der Wäschetrockner (*) kann mit Hilfe der Wasch-Trocken-Staue auf die Waschmaschine gestellt werden.

Die Wasch-Trocken-Staue kann nur für folgende Wäschetrockner verwendet werden: MARKEN (A-D), der erste Teil des „Typs“ muss folgenden Wäschetrockentypen (*): der erste Teil des „Typs“ muss folgenden Angaben entsprechen: (E-H) in der Türbereich (I-K) Stacking Kit Dimension: (L) Ausgenommen kompakte Trockner (M,N) 69x60x42 cm).

Συμβατότητα με στεγνωτήρια

Το στεγνωτήριο (*) μπορεί να εγκατασταθεί επάνω σε πλυντήριο πούλυω χρησιμοποιώντας το σετ στεγνωτήριου.

Το σετ στεγνωτήριου μπορεί να χρησιμοποιηθεί μόνο για τα ακόλουθα στεγνωτήρια: ΜΑΡΚΕΣ (Α-Δ), το πρώτο μέρος του «τύπου» πρέπει να είναι το ακόλουθο: (Ε-Η) στην περιοχή της πόρτας (Ι-Κ) Στάξινο κιτ διαστάσεων: (Λ) Εκключονται συμπυκνωτές στεγνωτήρια (Μ, Ν) 69x60x42 cm).

Compatibilidade com secadores de roupa

É possível instalar um secador de roupa (*) em cima de uma máquina de lavar utilizando o Kit Coluna.

O Kit Coluna pode ser utilizado apenas com os seguintes secadores de roupa: MARCAS (A-D), a primeira parte do "Tipo" do secador de roupa (*): a primeira parte do "Tipo" tem de ser a seguinte: (E-H) O Tipo pode ser encontrado na etiqueta do secador de roupa, no área da porta: (I-K) Dimensão do Kit de Empilhamento: (L) Excluídos os secadores compactos (M,N) 69x60x42 cm).

Compatibilidad de secadora de tambor

La secadora de tambor (*) se puede instalar sobre una lavadora con el kit de torre.

El kit de torre puede utilizarse solamente para los siguientes secadores: MARCAS (A-D), la primera parte del "Tipo" de secadores (*): la primera parte del "Tipo" debe ser la siguiente: (E-H) El Tipo puede encontrarse en la etiqueta de la secadora colocada en el área de la puerta: (I-K) Dimensiones de la kit de torre: (L) Se excluyen los secadores compactos (M,N) 69x60x42 cm).

Kompatibilita bubnových sušiček

Bubnovou sušičkou (*) lze umístit na předku pomoci instalačního soupravy pro umístění sušičky na předku.

Instalační souprava pro umístění sušičky na předku lze použít pouze s následujícími bubnovými sušičkami: ZNAČKY (A-D), první část „typu“ musí být následující: (E-H) Údaj o typu naleznete na štítku, který se nachází v bubnové sušičce v oblasti dvířek: (I-K) Rozměry spojovací sady: (L) Vyloučeno kompaktní sušičky (M,N) 69x60x42 cm).

Zgodność suszarki

Istnieje możliwość zamontowania suszarki (*) na płycie przy użyciu specjalnego zestawu łączącego.

Zestawowy łączącego można użyć wyłącznie w przypadku następujących suszarki: MARKI (A-D), pierwsza część oznaczenia typu musi być następująca: (E-H) Oznaczenie typu znajduje się na etykiecie umieszczonej w okolicy drzwi urządzenia: (I-K) Wymiary zestawu łączącego: (L) Z wyłączeniem suszarki kompaktowych (M,N) 69x60x42 cm).

Szárítógép kompatibilitás

A szárítógép (*) a mosógép tetejére is felszerelhető az összerakóít készlet segítségével.

Az összerakóít készlet kizárólag az alábbi szárítógépekhez használható: MÁRKÁK (A-D), a "Típus" első része csak a következők lehet: (E-H) A típus jelölését a szárítógépen, az ajtó közelében elhelyezett címleten találhatók: (I-K) Az összerakóít készlet méretei: (L) Kizárt kompakt szárítók (M,N) 69x60x42 cm).

Совместимость с сушильными барабанами

Данный сушильный барабан (*) может устанавливаться поверх стиральной машины при помощи комплекта для вертикального сборки.

Данный комплект для вертикального сборки может использоваться только со следующими сушильными барабанами: МАРКИ (A-D) Типы сушильных барабанов (*): первая часть типа должна быть следующей: (E-H) Тип прибора указан на табличке, которая прикреплена к сушильному барабану в районе дверцы. Размеры монтажного комплекта: (I-K) Исключены компактные сушилки (M,N) 69x60x42 cm).

Compatibilitat susșitice

Sușiticele (*) se poate instala pe peritice folosind un set de montaj.

Pripor za postavljanje može se koristiti samo za sledeće sušilice: MARKE (A-D), prvi dio "tipa" mora biti sledeći: (E-H) Oznaka tipa može pronaći na nalepnici koja je se nalazi u području vrata sušilice: (I-K) Dimenzije kompleta za spajanje: (L) Isključeni kompaktni sušilice (M,N) 69x60x42 cm).

Kurutma makinesi Uyumluluğu

Kurutma makinesi (*) Baglantı Kit'i kullanılarak bir çamaşır makinesinin üstüne kurulabilir.

Baglantı Kit'i sadece aşağıdaki kurutma makineleri için kullanılabilir: MARKALAR (A-D), "Tip" in ilk kısmı şöyle olmalıdır: (E-H) "Tip" in ilk kısmı, kurutma makinesinin kapak bölümlük etiketinde belirtilmiştir: (I-K) Baglantı Kit Boyutları: (L) Hariç kompakt kurutucu (M,N) 69x60x42 cm).

Zdrůžlivost sušilnega stroja

Sušilni stroj (*) lahko namestite na pralni stroj z uporabo kompleta za namestitev na pralni stroj.

Komplet za namestitev na pralni stroj lahko uporabite le za naslednje sušilne stroje: ZNAČKE (A-D), prvi del »VRSTE« mora biti naslednji: (E-H) Navedba vrste se nahaja na nalepki sušilnega stroja v predelu vrati: (I-K) Meri kompleta za namestitev na pralni stroj: (L) Izključene kompaktni sušilni stroji (M,N) 69x60x42 cm).

91 (A-B)	●	Electro Helios	Lloyds	Selectline
P54	●	AEG Electrolux	For	Silenic
P54	●	Arthur Martin Electrolux	Faure	Marrinen
P54	●	Bellaviva	Frenzi	Tricity Bendix
P54	●	Bendix	Fors	Wearth
P54	●	Bluesky	Franke	Wysys
P54	●	Corberó	Horn	Zanker
P54	●	Curiss	Husqvarna-Electrolux	Zanussi
P54	●	Domeos	Ideal-Zanussi	Zanussi-Electrolux
P54	●	Electrolux	John Lewis	Privileg
P54	●	Electrolux Arthur Martin	Küppersbusch	Progress
P54	●	Electrolux-Rex	Liso	Rex-Electrolux
P54	●			Rosenlew

Electrolux

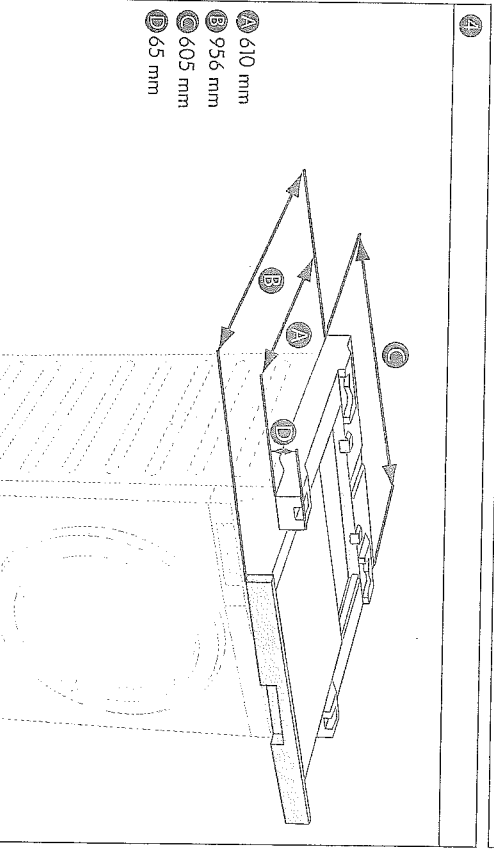
Mod. RDH97941W Type P542865

Prod. No. 916096658 01

220-230V ~50Hz 1350W ~6 A

Refrigerant: R134a Quantity of refrigerant: 270g

Ser. No.



Washing Machine Compatibility

The tumble dryer (*) can be installed on top of a washing machine using the Stacking Kit.

The Stacking Kit can be installed on the following washing machines only: BRANDS (**) the first part of the "Type" must be the following: (**) The Type can be found on the label attached to the washing machine in the door area (**) Excluded compact dryers (HXWD 69x60x42 cm).

Kompatibilität der Waschmaschinen

Der Wäschetrockner (*) kann mit Hilfe der Wasch-Trocken-Säule auf die Waschmaschine gestellt werden.

Die Wasch-Trocken-Säule kann nur für folgende Waschmaschinen verwendet werden: MARKEN (**) der erste Teil des "Typus" muss folgenden Angaben entsprechen: (**) Den Typ finden Sie auf dem Typenschild der Waschmaschine neben der Tür. (**) Ausgenommen kompakte Trockner (HX8T 69x60x42 cm).

Συμβατότητα με πλυντήρια ρούχων

Το στεγνωτήριο (*) μπορεί να εγκατασταθεί επάνω σε πλυντήριο ρούχων χρησιμοποιώντας το σετ στοιβάξης.

Το σετ στοιβάξης μπορεί να τοποθετηθεί μόνο επάνω στα ακόλουθα πλυντήρια ρούχων: ΜΑΡΚΕΣ (**) το πρώτο μέρος του «Τύπου» πρέπει να είναι το ακόλουθο: (**) Ο τύπος αναγράφεται στην ετικέτα που είναι προσαρτημένη στην περιοχή Αποστάσεων του σετ στοιβάξης. (**) Εξαίρετοι οι συμπύκνωτες στεγνωτήρια (ΥΧ1ΧΒ 69x60x42 cm).

Compatibilidade com máquinas de lavar

É possível instalar um secador de roupa (*) em cima de uma máquina de lavar utilizando o Kit Coluna.

O Kit Coluna pode ser instalado apenas nas seguintes máquinas de lavar: MARCAS (**) a primeira parte do "Tipo" tem de ser a seguinte: (**) O Tipo pode ser encontrado na etiqueta do secador de roupa, no direc da porta. (**) Dimensionado do Kit de Empilhamento (AXLXP 69x60x42 cm).

Compatibilidad de lavadora

La secadora de tambor (*) se puede instalar sobre una lavadora con el kit de torre.

El kit de torre puede utilizarse solamente para las siguientes lavadoras: MARCAS (**) la primera parte del "Tipo" debe ser la siguiente: (**) El Tipo puede encontrarse en la etiqueta de la lavadora colocada en el área de la puerta. (**) Dimensiones de la kit de torres (AXXAF 69x60x42 cm).

Kompatibilita praček

Bobrovnu sušičku (*) lze umístit na pračku pomocí instalačního soupravy pro umístění sušičky na pračku.

Instalační soupravu pro umístění sušičky na pračku lze použít pouze s následujícími pračkami: ZNAČKY (**) první část „typu“ musí být následující: (**) Udoj o typu naleznete na štítku, který se nachází v pračce v oblasti dvířek. (**) Rozměry spojovací soupravy (YX5XD 69x60x42 cm).

Zgodność pralki

Istnieje możliwość zamontowania suszarki (*) na pralce przy użyciu specjalnego zestawu łączącego.

Zestaw łączący można zamontować wyłącznie na następujących pralkach: MARKI (**) pierwszy znak oznaczenia typu musi być następujący: (**) Oznaczenie typu znajduje się na etykiecie umieszczonej w okolicy drzwi urządzenia. (**) Wyliczony zestaw łączący (WXSXD 69x60x42 cm).

Mosogép kompatibilitás

A szárítógép (*) a mosogép tetőjére is felszerelhető az összerakott készlet segítségével.

Az összerakott készlet kizárólag az alábbi mosogépekhez használható: MÁRKÁK (**) a "Típus" első része csak a következő címkén található. (**) A típus jelölés a mosogépen, az első kizárkeltet elhelyezett címkén található. (**) Az összerakott készlet méretei: (HX8T 69x60x42 cm).

Совместимость со стиральными машинами

Данный сушильный барабан (*) может устанавливаться поверх стиральной машины при помощи комплекта для вертикальной сборки.

Данный комплект для вертикальной сборки может использоваться только со следующими стиральными машинами: МАРКИ (**) первая часть типа должна быть следующей: (**) Тип прибора указан на табличке, которая прикреплена к стиральной машине в районе дверцы. (**) Размеры монтажного комплекта: (HX8T 69x60x42 cm).

Kompatibilitnost pernice rublja

Sušilica (*) se može postaviti na perilicu korištenjem prikladnog pribora.

Pribor za postavljanje može se koristiti samo za sledeće perilice rublja: MARKE (**) prvi dio "tipa" mora biti sledeći: (**) Oznaku tipa možete pronaći na nalepnici koja je sa nalazi u području vrata perilice. (**) Dimenzije kompleta za spojanje: (VXSXD 69x60x42 cm).

Kurutma Makinesi Üymluluğu

Kurutma makinesi (*) Beğlenli Kit kullanılarak bir çamaşır makinesinin üstüne kurulabilir.

Beğlenli Kit sadece aşağıdaki çamaşır makinelere tabiidir: MARKALAR (**) "Tip" in ilk kısmı şöyle olmalıdır: (**) Tip ile ilgili bilgiyi, çamaşır makinesinin kapak bölümlerindeki etikete bulabilirsiniz. (**) Beğlenli Kit Boyutları: (HX8T 69x60x42 cm).

Zdrůžlivost prdneho stroja

Sušiční stroj (*) lahko namestite na pralni stroj z uporabo kompleta za namestitev na pralni stroji.

Komplet za namestitev na pralni stroji lahko namestite le na naslednje pralne stroje: ZNAČKE (**) prvi del "vrstne" mora biti naslednji: (**) Navedba vrste se nahaja na nalepki prdnega stroja v predelu vrat. (**) Meri kompleta za namestitev na pralni stroji: (VXSXD 69x60x42 cm).

Brand	Model	FL	I	(0-1-5)	●	●	●	●	●	●
AEG	Listo	FL	1	(0-1-5)	●	●	●	●	●	●
AEG-Electrolux	Lloyds				●	●	●	●	●	●
Arthur Martin Electrolux	Lunik	H	(1-P)	9	●	●	●	●	●	●
Bellavita	Merjinen	H	(1-P)	0	●	●	●	●	●	●
Bendix	Metra	H	1	7	●	●	●	●	●	●
Bluesky	Nordland	H	1	7	●	●	●	●	●	●
Corberó	Novomatic	H	1	0-9	●	●	●	●	●	●
Curtiss	Prima	H	(1-P)	5	●	●	●	●	●	●
Domeos	Primotecq	H	(1-P)	5	●	●	●	●	●	●
Electrolux	Privileg	P	(1-P)	H	●	●	●	●	●	●
Electrolux Arthur Martin	Progress	P	(1-P)	H	●	●	●	●	●	●
Electrolux-Rex	Rex-Electrolux	P	6	2	●	●	●	●	●	●
Electro Helios	Rosenlaw	P	6	8	●	●	●	●	●	●
For	Selectine	P	6	8	●	●	●	●	●	●
Fourre	Silentic	P	6	5	●	●	●	●	●	●
Frenzi	Tricity Bendix	P	6	3	●	●	●	●	●	●
Fors	Waltar	P	6	7	●	●	●	●	●	●
Franka	Wyss	P	6	7	●	●	●	●	●	●
Horn	Zanker	P	6	8	●	●	●	●	●	●
Husqvarna-Electrolux	Zanussi	P	6	8	●	●	●	●	●	●
Ideal-Zanussi	Zanussi-Electrolux	P	6	8	●	●	●	●	●	●
John Lewis	Zoppas	R	6	(2-5)	●	●	●	●	●	●
Küppersbusch					●	●	●	●	●	●

Electrolux Made in Italy

Mod. EWN148640W Type H7641 13

Prod.No. 914E/R30101

220-230V 50Hz 2200 W

10A

Ser.No.

