



# Réfrigérateur côte à côte

## FGHS2332L E/P

À profondeur standard de 23 pi<sup>3</sup>



### Dimensions du produit

|  |         |
|--|---------|
| Hauteur<br>(charnières et roulettes comprises) | 69 7/8" |
| Largeur  | 33"     |
| Profondeur (porte comprise)                    | 33 1/8" |

### Autres caractéristiques faciles d'emploi

**Technologie Energy Saver Plus<sup>1</sup>**  
Notre réfrigérateur entre automatiquement en mode d'économie d'énergie s'il n'est pas ouvert durant 24 heures.

### Silencieux

### Tiroir Cool Zone<sup>MC</sup>

### Balconnet à cruches de 3,8 L

### Paniers de congélation pleine largeur

ENERGY STAR<sup>MD</sup>

Mode Shabbath (homologué Star-K<sup>MD</sup>)



Offert en :



Ebène  
(E)



Perle  
(P)

*<sup>1</sup>Si la porte de ce réfrigérateur n'est pas ouverte durant 24 heures ET que le système du réfrigérateur est réglé au cycle de dégivrage de 12 heures, le système amorce automatiquement un cycle de dégivrage de 96 heures de fonctionnement du compresseur afin de conserver l'électricité.*

### Caractéristiques exclusives



#### Système de rangement SpaceWise<sup>MD</sup>

Notre système de rangement SpaceWise<sup>MD</sup> facilite l'organisation des aliments et leur accessibilité.



#### Clayettes SpillSafe<sup>MD</sup>

Conçues pour endiguer les liquides renversés, facilitant le nettoyage.



#### Commandes Express-Select<sup>MD</sup>

Options actionnées facilement à la pression d'un bouton.



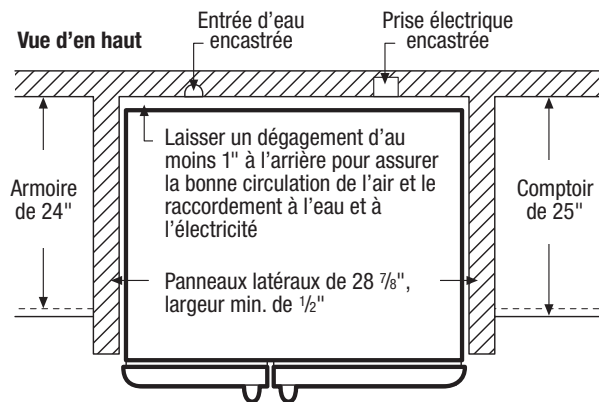
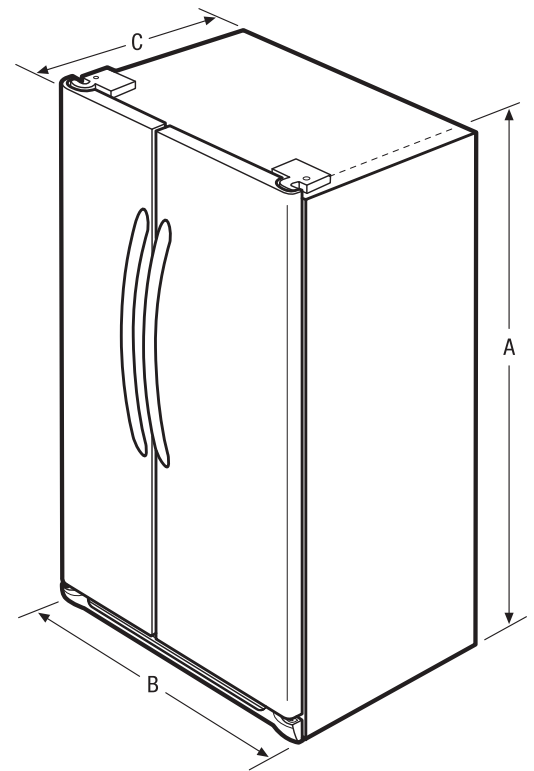
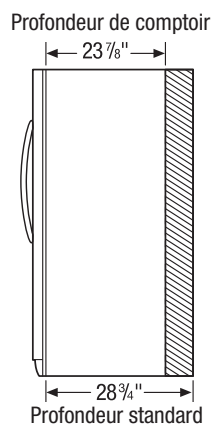
#### Filtration d'eau et de glaçons PureSource 3<sup>MD</sup>

Pour une eau et des glaçons plus purs et au goût frais à portée de la main.

| Caractéristiques   |                                    |
|--|------------------------------------|
| Porte  | Incurvée                           |
| Poignée  | Couleur coordonnée                 |
| Finition de la carrosserie   | Couleur coordonnée                 |
| Butées de porte/ferme-porte  | Oui/oui                            |
| Couvre-charnières de porte   | Dissimulés                         |
| Roulettes - Avant/arrière  | Réglables/oui                      |
| Technologie Energy Saver Plus  | Oui                                |
| Emplacement du filtre à eau  | À l'avant, en haut                 |
| Niveau d'insonorisation  | Silencieux                         |
| Distributeur   |                                    |
| Commandes  | Express-Select <sup>MD</sup>       |
| Distributeur   | Grand, deux palettes               |
| Nombre de boutons du distributeur  | 5                                  |
| Glace concassée/glaçons/eau fraîche                                      | Oui/oui/oui                        |
| Option Glaçons   |                                    |
| Option Congélation   |                                    |
| Option marche/arrêt de l'afficheur                                       |                                    |
| Verrouillage/éclairage   | Oui/oui                            |
| Signaux de température/porte ouverte/panne de courant                    |                                    |
| Voyant de remplacement du filtre à eau                                   | Oui                                |
| Voyant de remplacement du filtre à air                                   |                                    |
| Caractéristiques du réfrigérateur  |                                    |
| Éclairage intérieur  | Standard                           |
| Type de filtre à eau   | PureSource 3 <sup>MD</sup>         |
| Type de filtre à air   |                                    |
| Clayettes fixes  | 2 SpillSafe <sup>MD</sup>          |
| Clayettes coulissantes   | 1 SpillSafe <sup>MD</sup>          |
| Tiroir Cool Zone <sup>MC</sup>   | 1 suspendu transparent             |
| Porte-bouteilles/canettes  |                                    |
| Bacs à fruits et à légumes supérieur/inférieur                           | 1 transparent/1 transparent        |
| Commandes de l'humidité  | 2                                  |
| Casier laitier   | 1 transparent                      |
| Balconnets fixes   | 2 transparents à bouteilles de 2 L |
| Balconnets réglables   | 2 transparents à cruches de 3,8 L  |
| Doublure antidérapante de balconnet/dispositif de retenue des bouteilles |                                    |
| Casier à condiments  |                                    |
| Caractéristiques du congélateur  |                                    |
| Balconnets/balconnets basculants en fil métallique                       | 4 blancs/non                       |
| Clayettes fixes  | 1 basculante/2 fil métallique      |
| Paniers entièrement coulissants  |                                    |
| Paniers de congélation pleine largeur                                    | 1 plastique                        |
| Paniers de congélation demi-largeur                                      |                                    |
| Clayette à crème glacée/clayette à pizza                                 |                                    |
| Clayette SpaceSaver <sup>MC</sup>  |                                    |
| Éclairage  | Oui                                |
| Homologations  |                                    |
| ENERGY STAR <sup>MD</sup>  | Oui                                |
| Mode Shabbath (homologué Star-K <sup>MD</sup> )                          | Oui                                |
| Caractéristiques techniques  |                                    |
| Capacité totale (pi <sup>3</sup> )                                       | 22,7                               |
| Capacité du réfrigérateur (pi <sup>3</sup> )                             | 14,3                               |
| Capacité du congélateur (pi <sup>3</sup> )                               | 8,4                                |
| Emplacement du point de raccordement de l'alimentation électrique        | À l'arrière, en bas à droite       |
| Emplacement de l'entrée d'eau  | À l'arrière, à gauche en bas       |
| Tension  | 120 V/60 Hz/15 ou 20 A             |
| Puissance raccordée (kW) à 120 volts <sup>1</sup>                        | 1,02                               |
| Intensité à 120 volts (ampères)  | 8,5                                |
| Circuit minimal exigé (ampères)  | 15                                 |
| Poids à l'expédition (approx.)   | 285 lb                             |

<sup>1</sup>À utiliser avec un circuit bifilaire de 120 V dédié, câblé correctement et disposant d'un fil de terre séparé. Pour fonctionner en toute sécurité, l'appareil doit être relié à la terre.

Profondeur standard comparée à la profondeur de comptoir



NOTE: Ce document n'est destiné qu'à la planification. Toujours consulter les codes locaux et nationaux d'électricité et de plomberie. Consulter le guide d'installation du produit à [frigidaire.ca](http://frigidaire.ca) pour obtenir des instructions détaillées sur l'installation.



#### Dimensions extérieures hors tout

|   |               |
|---|---------------|
| A : Hauteur (charnières et roulettes comprises) | 69 7/8"       |
| B : Largeur de la carrosserie/de la porte       | 32 7/8" / 33" |
| C : Profondeur (porte comprise)                 | 33 1/8"       |
| Profondeur avec porte ouverte à 90°             | 48"           |

Obtenez des renseignements sur les accessoires à [frigidaire.ca](http://frigidaire.ca)