




Réfrigérateur ou congélateur transformable 2 en 1

FGVU17F8Q T / F

Sans givre de 16,6 pi³



Caractéristiques exclusives



Congélateur ou réfrigérateur 2 en 1

Comme vos besoins en matière de congélation changent, notre congélateur ou réfrigérateur 2 en 1 vous permet de convertir le congélateur en réfrigérateur et vice-versa.



Paniers de couleur coordonnée SpaceWise^{MD}

Perfectionnez l'organisation grâce à nos paniers robustes en plastique de couleur coordonnée pouvant aider à organiser les aliments par catégories ou dates d'achat afin d'en simplifier le repérage.



Système de rangement SpaceWise^{MD}

Notre système de rangement SpaceWise^{MD} offre des solutions de rangement qu'on peut adapter à ses besoins, comme les clayettes et balconnets réglables et les paniers en plastique de couleur coordonnée.



Fonctionnement sans givre

Plus jamais besoin de dégivrer votre congélateur, afin que vous consacriez votre temps à des choses plus importantes.

Dimensions du produit

Hauteur (charnières comprises)	67 11/16"
Largeur	34"
Profondeur (porte comprise)	28 1/2"

Autres caractéristiques faciles d'emploi

Éclairage à DEL vif

Grâce à l'éclairage à DEL plus vif de type théâtral, vous passez moins de temps à fouiller dans le congélateur à la recherche d'articles.¹

Acier inoxydable antitache Smudge-Proof^{MC2}

Résistant aux marques de doigts et facile à nettoyer.

Zone Soft Freeze^{MC}

Un bac qui reste légèrement plus chaud que l'intérieur du congélateur pour mieux conserver les articles à congélation légère, comme la crème glacée.

Balconnets réglables SpaceWise^{MD}

Des options de rangement polyvalentes avec des balconnets que vous pouvez positionner selon vos besoins.

Clayette à pizza SpaceWise^{MD}

Organisez vos pizzas congelées sur la clayette à pizza pour en faciliter l'accès quand vient le temps d'en réchauffer une.

Clayette réglable SpaceWise^{MD}

La clayette réglable vous permet d'adapter votre congélateur afin d'y faire entrer des aliments de tailles variées au gré de vos besoins.

Commandes Express-Select^{MD}

Parois plus épaisses Gardant les aliments congelés pendant plus de 2 jours en cas de panne de courant.³

Verrouillage de porte

Bacs à fruits et à légumes Store-More^{MC}

ENERGY STAR[®]



Offert en :



Ardoise classique (T)



Acier inoxydable (F)

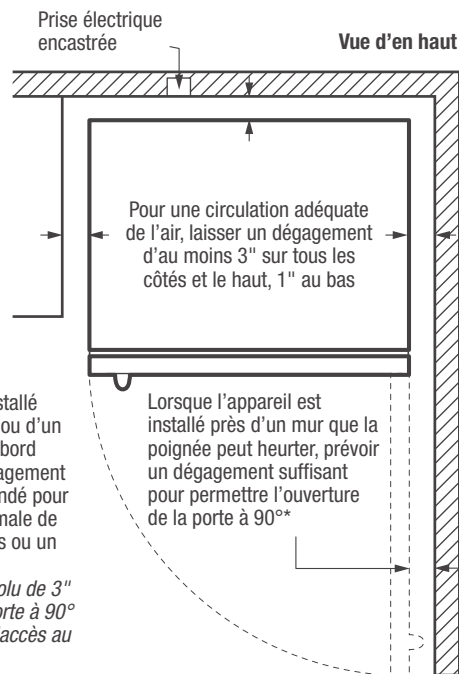
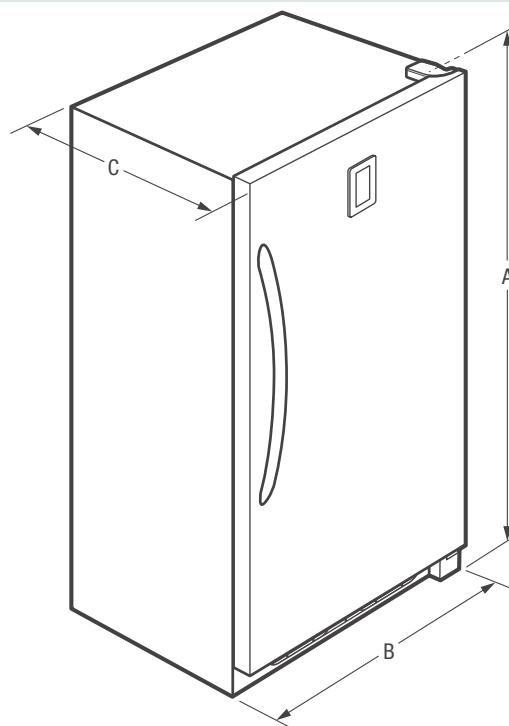
¹ Par rapport aux ampoules incandescentes de 25 et de 40 W.

² Certains modèles seulement.

³ Température moyenne à l'intérieur de la carrosserie avec la porte fermée testée en fonction de la norme HRF-1-2007, Section 7.9, de l'AHAM à 21 °C (70 °F).

Caractéristiques	
Poignée	De type barre
Porte réversible	
Fermeture automatique de la porte	Oui
Pieds de nivellement	Oui
Dégivrage	Fonctionnement sans givre
Sélecteur de température réglable	DEL Express-Select ^{MD}
Affichage numérique sur la façade	Oui
Mode d'affichage de la température	°F/°C
Signal de température élevée	Oui
Signal de porte entrouverte	Oui
Éclairage intérieur	DEL de type théâtral
Clayettes réglables pleine largeur	2 SpaceWise ^{MD} en verre
Paniers à mi-niveau	1
Clayette à pizza escamotable	1
Bac à fruits et à légumes	1 transparent
Zone Soft Freeze ^{MC}	Oui
Balconnets réglables Store-More ^{MC}	4 transparents
Balconnets pleine largeur	1
Transformable	Oui
Homologations	
ENERGY STAR [®]	Oui
Classement CSA	Domestique
Caractéristiques techniques	
Capacité totale (pi ³)	16,6
Superficie des clayettes (pi ²)	11,6
Consommation annuelle (kWh)	318
Coût annuel de l'énergie (0,12/kWh)	38 \$
Point de raccordement de l'alimentation électrique	À l'arrière, en bas à droite
Tension	115 V/60 Hz/15 A
Puissance raccordée (kW) à 115 V ¹	0,6
Intensité à 115 V (A)	5
Circuit minimal exigé (A)	15
Poids à l'expédition (approx.)	210 lb

Une prise électrique triphasée reliée à la terre est exigée. La prise doit être correctement reliée à la terre conformément aux ordonnances et codes locaux.



* Lorsque le congélateur est installé près d'un mur, d'une armoire ou d'un autre appareil qui dépasse le bord avant du congélateur, un dégagement minimal de 20" est recommandé pour permettre une ouverture optimale de la porte à 140°, pour un accès ou un retrait complet du panier.
(Le dégagement minimal absolu de 3" permettra l'ouverture de la porte à 90° SEULEMENT, ce qui limitera l'accès au panier, ainsi que son retrait.)

REMARQUE : Ce document n'est destiné qu'à la planification. Toujours consulter les codes d'électricité locaux et nationaux. Consulter le guide d'installation du produit à frigidaire.ca pour obtenir des instructions détaillées sur l'installation.



Dimensions du produit	
A : Hauteur (charnières comprises)	67 11/16"
B : Largeur	34"
C : Profondeur (porte comprise)	28 1/2"
D : Profondeur avec porte ouverte à 90°	60 1/4"

Obtenez des renseignements sur les accessoires à frigidaire.ca