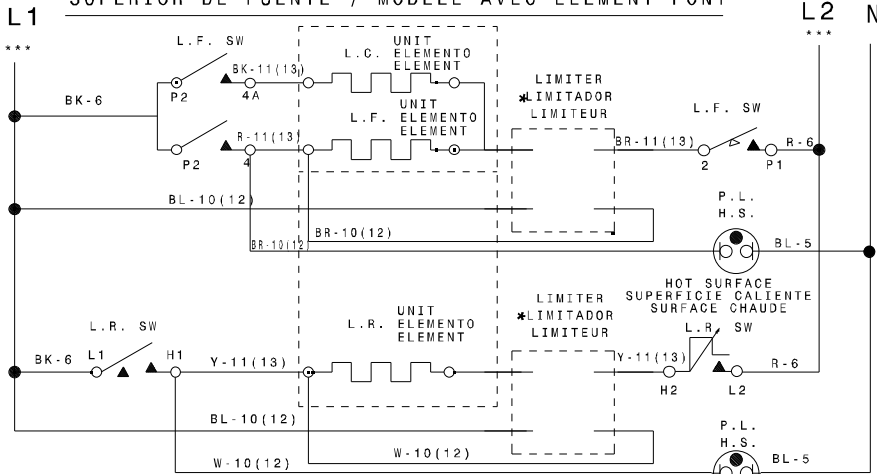


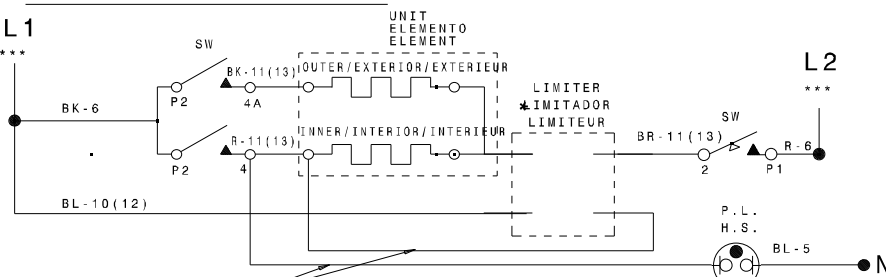
MODEL WITH BRIDGE ELEMENT / MODELO Y ELEMENTO RADIANTE
SUPERIOR DE PUENTE / MODELE AVEC ELEMENT PONT



CODE / CODIGO / CODE	GAUGE / MEDIDA / CALIBRE	TEMP. °C	CSA	UL
1	18	125	CL1251	3173
2	16	125	CL1251	3173
3	14	125	CL1251	3173
4	12	125	CL1251	3173
5	18	150	EXL-150	3321
6	16	150	EXL-150	3321
7	14	150	EXL-150	3321
8	12	150	EXL-150	3321
9	10	150	EXL-150	3321
10	18	200	SEW-1	3122
11	16	200	SEW-1	3122
** 12	18	250		3252
** 13	16	250		3252
14	20	150	EXL-150	3321
15	8	150	EXL-150	3321
16	8	60		
17	10	60		

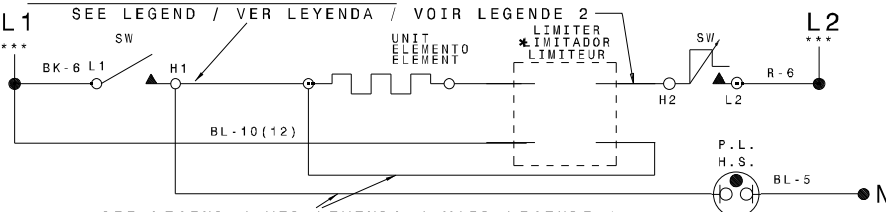
** NOTE: USED FOR CANADIANS MODELS
** NOTA: UTILIZADO PARA MODELOS CANADIENSES.
** NOTE: UTILISE POUR MODELES CANADIENS.
*** NOTE: USE PAGE 2 FOR GAGE AND WIRE COLOR.
*** NOTA: UTILIZAR LA PAGINA 2 PARA EL CALIBRE Y EL COLOR DE LOS CABLES.
*** NOTE: UTILISER LA PAGE 2 POUR LE CALIBRE ET LA COULEUR DU FIL.

MODEL WITH DOUBLE ELEMENT / MODELO Y ELEMENTO DE DOBLE /
MODELE AVEC ELEMENT DOUBLE



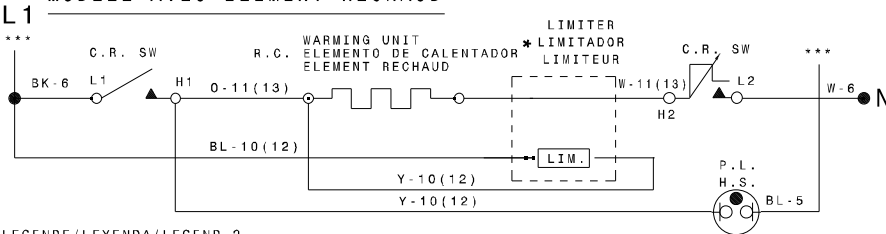
SEE LEGEND / VER LEYENDA / VOIR LEGENDE 3

MODEL WITH REGULAR ELEMENT / MODELO Y ELEMENTO REGULAR
MODELE AVEC ELEMENT REGULIER



SEE LEGEND / VER LEYENDA / VOIR LEGENDE 3

MODEL WITH WARMING ELEMENT / MODELO Y ELEMENTO DE CALENTADOR /
MODELE AVEC ELEMENT RECHAUD



LEGENDE / LEYENDA / LEGEND 2
Y-11(13) ON/EN/SUR L.R. POSITION/POSICION/POSITION
W-11(13) ON/EN/SUR R.R. POSITION/POSICION/POSITION
BR-11(13) ON/EN/SUR R.F. POSITION/POSICION/POSITION
O-11(13) ON/EN/SUR L.F. POSITION/POSICION/POSITION

LEGENDE / LEYENDA / LEGEND 3
MODEL WITH 4 PILOT LIGHT / MODELO Y 4 LAMPARA
PILOTO / MODELE AVEC 4 LAMPES TEMOINS
BR-10(12) ON/EN/SUR L.F. POSITION/POSICION/POSITION
BL-10(12) ON/EN/SUR R.R. POSITION/POSICION/POSITION
GY-10(12) ON/EN/SUR R.F. POSITION/POSICION/POSITION
W-10(12) ON/EN/SUR L.R. POSITION/POSICION/POSITION

MODEL WITH 1 PILOT LIGHT / MODELO Y 1 LAMPARA
PILOTO / MODELE AVEC 1 LAMPE TEMOIN
J-10(12) ON ALL / TOUTES POSITIONS

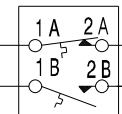
REMARK: FOR CONNECTING THE PLATFORM SEE
INSTALLATION SHEET OR USE AND CARE GUIDE

NOTA: PARA CONECTAR LA PARRILLA DE COCINAR,
VER LA HOJA DE INSTALACION O EL MANUAL
DEL USUARIO.

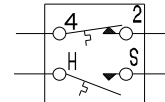
REMARQUE: POUR BRANCHER LA TABLE DE CUISSON
VOIR LE FEUILLET D'INSTALLATION OU LE
MANUEL D'UTILISATION ET D'ENTRETIEN.

CAUTION: DISCONNECT POWER BEFORE SERVICING UNIT.
ATENCIÓN: DESCONECTE LA ENERGIA ANTES DE REALIZAR EL MANTENIMIENTO DEL ELECTRODOMESTICO.
ATTENTION: COUPER LE COURANT AVANT D'EFFECTUER LA REPARATION

*LIMITER/LIMITADOR/LIMITEUR
CERAMASPEED/EIKA



*LIMITER/LIMITADOR/LIMITEUR
E.G.O./A.K.O.



LEGEND / LEYENDA / LEGENDE

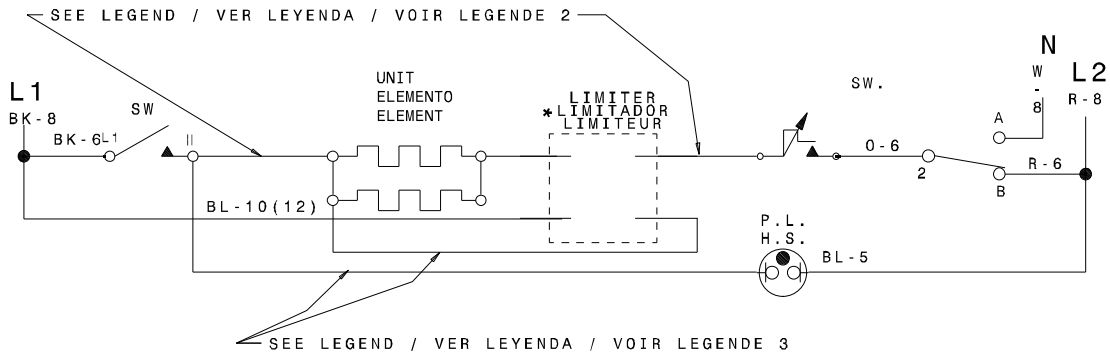
- SW. - SWITCH
INTERRUPTOR
INTERRUPTEUR
- P.L. - PILOT LIGHT
LAMPARA PILOTO
LAMPE TEMOIN
- R.F. - RIGHT FRONT
FRENTE DERECHO
AVANT DROIT
- R.R. - RIGHT REAR
TRASERO DERECHO
ARRIERE DROIT
- L.F. - LEFT FRONT
FRENTE IZQUIERDO
AVANT GAUCHE
- L.R. - LEFT REAR
TRASERO IZQUIERDO
ARRIERE GAUCHE
- R.C. - REAR CENTER
TRASERO CENTRO
ARRIERE CENTRE
- L.C. - LEFT CENTER
CENTRO DE IZQUIERDO
CENTRE GAUCHE
- H.S. - HOT SURFACE
SUPERFICIE CALIENTE
SURFACE CHAUDE

COLOR CODE / CODIGOS /
CODE COULEUR

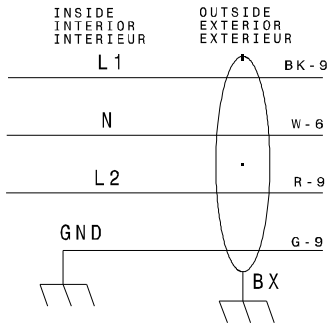
- BL. - BLUE/AZUL/BLEU
- R. - RED/ROJO/ROUGE
- Y. - YELLOW/AMARILLO/JAUNE
- BK. - BLACK/NEGRO/NOIR
- W. - WHITE/BLANCO/BLANC
- O. - ORANGE/NARANJA/ORANGE
- BR. - BROWN/CAFE/BRUN

318046825 REV: B
P. 1

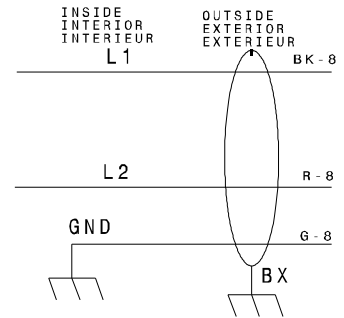
MODEL WITH REGULAR ELEMENT AND SELECTOR / MODELO Y ELEMENTO Y SELECTOR /
MODELE AVEC ELEMENT REGULIER ET SELECTEUR



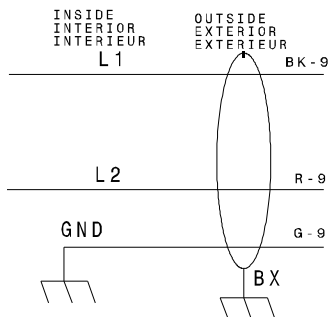
MODEL WITH WARMER ZONE / MODELO CON ZONA
DE CALENTADOR / MODELE AVEC ZONE RECHAUD



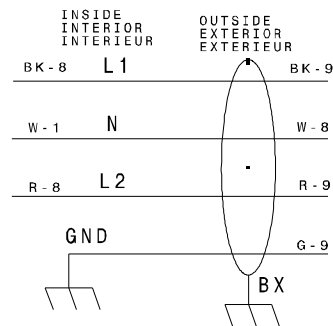
MODEL WITH 4 REGULAR UNITS / MODELO Y
QUATRO ELEMENTOS REGULARES /
MODELE AVEC ELEMENT REGULIER



MODEL WITH OTHERS / OTROS MODELOS /
AUTRE MODELES



MODEL WITH SIMMER SELECT / LOS MODELOS CON
SELECTOR DE HIRVE A FUEGO LENTO /
MODELE AVEC SELECTEUR MIJOTANT



CAUTION: DISCONNECT POWER BEFORE SERVICING UNIT.
ATENCIÓN: DESCONECTE LA ENERGIA ANTES DE REALIZAR EL MANTENIMIENTO DEL ELECTRODOMESTICO.
ATTENTION: COUPER LE COURANT AVANT D'EFFECTUER LA REPARATION

318046825 REV.B
P. 2