



## Table de cuisson

FGEC3645PS

Électrique de 36"



### Dimensions du produit

Largeur	36 3/4"
Profondeur	21 3/8"
Height	2 5/8"

### Autres caractéristiques faciles d'emploi

#### Voyants de surface chaude

#### Conforme aux normes d'installation au-dessus de tout four mural électrique Frigidaire<sup>MD</sup>

Les tables de cuisson sont conformes aux normes d'installation au-dessus de tous nos fours muraux simples électriques.

#### Offert en :




Acier inoxydable (S)

### Signature Features



#### Table de cuisson Fits-More<sup>MC</sup>

La table de cuisson Fits-More<sup>MC</sup> compte cinq éléments qui permettent de cuire plus de plats en même temps.



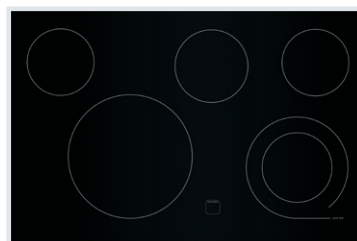
#### Éléments extensibles SpaceWise<sup>MD</sup>

Les éléments variables s'adaptent à vos besoins de cuisson.



#### Commandes Express-Select<sup>MD</sup>

Pour passer aisément du mijotage à l'ébullition.



#### Table de cuisson en vitrocéramique

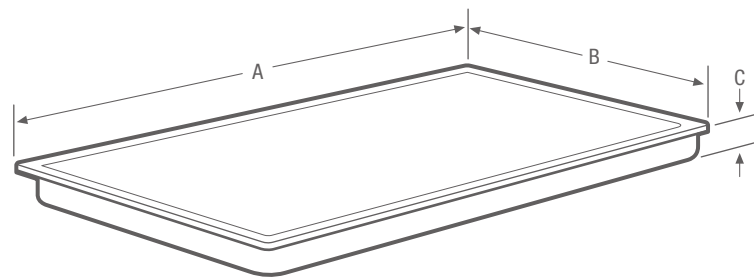
Une superbe table de cuisson facile à nettoyer.

Éléments	Taille	Watts
À l'avant, à droite	6" / 9"	1 600 / 3 000
À l'arrière, à droite	7"	1 500
À l'avant, à gauche	12"	2 700
À l'arrière, à gauche	6"	1 200
Central	7"	1 500

Caractéristiques	
Commandes	Express-Select <sup>MD</sup>
Type de surface	Vitrocéramique noire
Élément avant droit (watts)	6"/9" : 1 600 / 3 000
Élément arrière droit (watts)	7" : 1 500
Élément avant gauche (watts)	12" : 2 700
Élément arrière gauche (watts)	6" : 1 200
Élément central (watts)	7" : 1 500
Voyants de surface chaude	Oui
Emplacement des commandes	À droite
Couleur des boutons de commande	Acier inoxydable
Matériau des boutons	Métal coulé
Caractéristiques techniques	
Point de raccordement de l'alimentation électrique	À l'arrière, à droite
Tension	240 V / 208 V / 60 Hz
Puissance raccordée (kW) à 240/208 volts <sup>1</sup>	9,6 / 7,2
Intensité à 240/208 volts (ampères)	40,0 / 34,6
Circuit minimal exigé (ampères)	40
Conforme aux normes d'installation combinée avec four mural simple électrique <sup>2</sup>	Oui
Poids à l'expédition (approx.)	65 lb

<sup>1</sup> Câble monophasé à 3 ou 4 conducteurs de 120/240 ou 120/208 volts et 60 hertz CA seulement, alimentation électrique avec mise à la terre sur un circuit séparé fusionné des deux côtés de la ligne.

<sup>2</sup> Les tables de cuisson sont conformes aux normes d'installation au-dessus de tous nos fours muraux électriques simples.



**REMARQUE :** Ce document n'est destiné qu'à la planification. Toujours consulter les codes d'électricité locaux et nationaux. Consulter le guide d'installation du produit à [frigidaire.ca](http://frigidaire.ca) pour obtenir des instructions détaillées sur l'installation.



Dimensions du produit		Dimensions de la découpe	
A : Largeur	36 3/4"	Largeur (min./max.)	35 5/8" / 36 1/8"
B : Profondeur	21 3/8"	Profondeur (min./max.)	20 1/4" / 20 1/2"
C : Hauteur	2 5/8"	Hauteur	5"

Ensemble d'installation pour comptoir en granit offert en option.

Obtenez des renseignements sur les accessoires à [frigidaire.ca](http://frigidaire.ca)